


# Bastulist 102

## Kortning av ljuslist


---

Denna instruktion visar hur en Bastulist av typ 102 kan kortas av. Var noga med att använda skarpa verktyg.


1. Lossa änddroppen från plaströret på kabelsidan och dra ut listen helt från plaströret.




4. Vik ut aluminiumbandet och klipp av med en avbitare. Kontrollera att aluminiumbandet inte har kontakt med aluminiumprofilen.




2. Mät den bit på listen som ska tas bort. Se till att det finns plats för att klippa av aluminiumbandet enligt punkt 4.



5. Kapa plaströret lika mycket som listen. Blås rent från skräp. Kontrollera att snittet är jämnt och vinkelrätt.



3. Kapa listen med exempelvis en fintandad bågfil (minst 32 tänder per tum). Blås rent från skräp.



6. Skjut in listen i plaströret och montera tillbaka änddroppen. Kontrollera att silikonpackningen tätar mellan änddroppen och plaströret.

